

PODER LEGISLATIVO



PROVINCIA DE TIERRA DEL FUEGO,
ANTÁRTIDA E ISLAS DEL ATLÁNTICO
SUR
REPÚBLICA ARGENTINA

COMUNICACIONES OFICIALES

Nº 125 PERÍODO LEGISLATIVO 2016

EXTRACTO I.P.R.A. NOTA Nº 1250/16 ADJUNTANDO INFORME DE ACUERDO A LO DISPUESTO EN EL ARTÍCULO 26 DE LA LEY PROVINCIAL Nº 959 , CORRESPONDIENTE AL MES DE JULIO DE 2016 Y LA RESOLUCIÓN DEL MINISTERIO DE ECONOMÍA Nº 423/14 .

Entró en la Sesión _____

Girado a la Comisión _____

Nº: _____


Orden del día Nº: _____



Provincia de Tierra del Fuego,
Antártida e Islas del
Atlántico Sur

“2016- Año del Bicentenario de la Declaración de la Independencia Nacional”

“LOS JUEGOS DE AZAR SON UNA DIVERSIÓN,
NO LO CONVIERTAS EN UNA ENFERMEDAD”



INSTITUTO PROVINCIAL DE
REGULACION DE APUESTAS

Provincia de Tierra del Fuego Antártida e Islas del Atlántico Sur Poder Legislativo		
Nº	FECHA	HORA
2163	23 SEP 2016	13:50
FIRMA		

NOTA EXTERNA I.P.R.A. N° 1250/16.
LETRA: PRESIDENCIA


USHUAIA, 23 SEP 2016

SR. VICEGOBERNADOR Y PRESIDENTE
DE LA LEGISLATURA PROVINCIAL
S / D.

Tengo el agrado de dirigirme a Ud. en mi carácter de Presidente del Instituto Provincial de Regulación de Apuestas, a efectos de remitir la documentación correspondiente a la información económica financiera del Instituto del período Julio 2016, dando cumplimiento al artículo 29 de la Ley Provincial N° 959 y la Resolución M.E. N° 423/14 de esa cartera ministerial.

Cabe destacar que las planillas pertinentes se encuentran debidamente cargadas en el portal web “COMPROMISO FISCAL Y TRANSPARENCIA DE LA GESTIÓN FINANCIERA – Ley Provincial N° 487”.

Sin otro particular, saludo a Ud. atentamente.



[Signature]
Dr. Abel O. Galeano
Presidente
I.P.R.A.

Posee Sec. Ley.
[Signature]
MAYRAM N. MARTÍNEZ
Vicepresidencia 1°
PODER LEGISLATIVO


“Las Islas Malvinas, Georgias y Sandwich del Sur, y los Hielos Continentales, son y serán argentinos”



Provincia de Tierra del Fuego,
Antártida e Islas del Atlántico Sur
República Argentina

PROVINCIA DE TIERRA DEL FUEGO


ESQUEMA AHORRO - INVERSION - FINANCIAMIENTO



ORGANISMO: Instituto Provincial de Regulación de Apuestas
ETAPA: Crédito Vigente
MES 7 DE 2016
TRIMESTRE 3

En Pesos

COD	CONCEPTO	IMPORTE
100000000	I. INGRESOS CORRIENTES	273.580.151,00
101000000	TRIBUTARIOS	0,00
102000000	NO TRIBUTARIOS	15.178.251,00
102010000	Recursos No Tributarios	0,00
102020000	Otros No Tributarios	15.178.251,00
103000000	VENTA DE BS. Y SERV. DE LA ADMIN. PUBLICA	258.401.900,00
103130000	Otros	258.401.900,00
104000000	RENTAS DE LA PROPIEDAD	0,00
105000000	TRANSFERENCIAS CORRIENTES	0,00
105020000	del Sector Público Nacional	0,00
105030000	del Sector Público Provincial y Municipal	0,00
200000000	II. GASTOS CORRIENTES	273.154.151,00
201000000	GASTOS DE CONSUMO	239.007.258,00
201010000	Personal	57.013.408,00
201020000	Bienes de Consumo	526.800,00
201030000	Servicios	68.858.430,00
201040000	Otros Gastos	112.608.620,00
202000000	RENTAS DE LA PROPIEDAD	3.038.593,00
202010000	Intereses y Gastos de la Deuda	3.038.593,00
203000000	PRESTACIONES DE LA SEGURIDAD SOCIAL	0,00
204000000	TRANSFERENCIAS CORRIENTES	31.108.300,00
204010000	Al Sector Privado	31.108.300,00
204010800	Otros	31.108.300,00
204020000	Al Sector Público	0,00
300000000	III. RESULTADO ECONOMICO (I-II)	426.000,00
400000000	IV. INGRESOS DE CAPITAL	0,00
401000000	RECURSOS PROPIOS DE CAPITAL	0,00
402000000	TRANSFERENCIAS DE CAPITAL	0,00
403000000	DISMINUCIÓN DE LA INVERSION FINANCIERA	0,00
500000000	V. GASTOS DE CAPITAL	426.000,00
501000000	INVERSION REAL DIRECTA	426.000,00
501010000	Maquinaria y Equipo	426.000,00
501020000	Construcciones	0,00
502000000	TRANSFERENCIAS DE CAPITAL	0,00
503000000	INVERSION FINANCIERA	0,00
600000000	VI. INGRESOS TOTALES (I+IV)	273.580.151,00
700000000	VII. GASTOS TOTALES (II+V)	273.580.151,00
800000000	VIII. GASTOS PRIMARIOS (VII-Rentas de la Propiedad)	270.541.558,00
900000000	IX. RESULTADO FINANCIERO PREVIO A EROG. FIGUR.(VI-VII)	0,00
1100000000	XI. GASTOS FIGURATIVOS	0,00
1200000000	XII. RESULTADO PRIMARIO (VI-VIII)	3.038.593,00
1300000000	XIII. RESULTADO FINANCIERO (IX+X-XI)	0,00
1400000000	XIV. FUENTES FINANCIERAS	0,00
1500000000	XV. APLICACIONES FINANCIERAS	0,00



Dr. Abel O. Galeano
Presidente
I.P.R.A.



Provincia de Tierra del Fuego,
Antártida e Islas del Atlántico Sur
República Argentina

PROVINCIA DE TIERRA DEL FUEGO

ESQUEMA AHORRO - INVERSION - FINANCIAMIENTO




ORGANISMO: Instituto Provincial de Regulación de Apuestas
ETAPA: Crédito Vigente
MES 7 DE 2016
TRIMESTRE 3

En Pesos

COD	CONCEPTO	IMPORTE
1600000000	OTROS CONCEPTOS NO INFORMADOS	0,00

OBSERVACIONES

Número: 1 Usuario: MMREINO Fecha: 14/09/16 12:18
Decreto Provincial 0011/16.


Dr. Abel O. Galeano
Presidente
I.P.R.A.



Provincia de Tierra del Fuego,
Antártida e Islas del Atlántico Sur
República Argentina

PROVINCIA DE TIERRA DEL FUEGO


ESQUEMA AHORRO - INVERSION - FINANCIAMIENTO



ORGANISMO: Instituto Provincial de Regulación de Apuestas
ETAPA: Devengado
MES 7 DE 2016
TRIMESTRE 3

En Pesos

COD	CONCEPTO	IMPORTE
10000000	I. INGRESOS CORRIENTES	120.706.693,81
10100000	TRIBUTARIOS	0,00
10200000	NO TRIBUTARIOS	10.630.805,19
10201000	Recursos No Tributarios	0,00
10202000	Otros No Tributarios	10.630.805,19
10300000	VENTA DE BS. Y SERV. DE LA ADMIN. PUBLICA	110.075.888,62
10313000	Otros	110.075.888,62
10400000	RENTAS DE LA PROPIEDAD	0,00
10500000	TRANSFERENCIAS CORRIENTES	0,00
10502000	del Sector Público Nacional	0,00
10503000	del Sector Público Provincial y Municipal	0,00
10503010	del Sector Público Provincial	0,00
20000000	II. GASTOS CORRIENTES	122.865.817,18
20100000	GASTOS DE CONSUMO	112.855.434,91
20101000	Personal	31.338.498,00
20102000	Bienes de Consumo	148.967,81
20103000	Servicios	26.435.017,29
20104000	Otros Gastos	54.932.951,81
20200000	RENTAS DE LA PROPIEDAD	0,00
20201000	Intereses y Gastos de la Deuda	0,00
20300000	PRESTACIONES DE LA SEGURIDAD SOCIAL	0,00
20400000	TRANSFERENCIAS CORRIENTES	10.010.382,27
20401000	Al Sector Privado	10.010.382,27
204010300	Jubilaciones y Pensiones	187.907,28
204010800	Otros	9.822.474,99
20402000	Al Sector Público	0,00
204020100	Municipios	0,00
30000000	III. RESULTADO ECONOMICO (I-II)	-2.159.123,37
40000000	IV. INGRESOS DE CAPITAL	0,00
40100000	RECURSOS PROPIOS DE CAPITAL	0,00
40200000	TRANSFERENCIAS DE CAPITAL	0,00
40300000	DISMINUCIÓN DE LA INVERSION FINANCIERA	0,00
50000000	V. GASTOS DE CAPITAL	14.490,00
50100000	INVERSION REAL DIRECTA	14.490,00
50101000	Maquinaria y Equipo	14.490,00
50102000	Construcciones	0,00
50200000	TRANSFERENCIAS DE CAPITAL	0,00
50300000	INVERSION FINANCIERA	0,00
60000000	VI. INGRESOS TOTALES (I+IV)	120.706.693,81
70000000	VII. GASTOS TOTALES (II+V)	122.880.307,18
80000000	VIII. GASTOS PRIMARIOS (VII-Rentas de la Propiedad)	122.880.307,18
90000000	IX. RESULTADO FINANCIERO PREVIO A EROG. FIGUR.(VI-VII)	-2.173.613,37
110000000	XI. GASTOS FIGURATIVOS	0,00
120000000	XII. RESULTADO PRIMARIO (VI-VIII)	-2.173.613,37



Dr. Abel O. Galeano
Presidente
I.P.R.A.



Provincia de Tierra del Fuego,
Antártida e Islas del Atlántico Sur
República Argentina

PROVINCIA DE TIERRA DEL FUEGO

ESQUEMA AHORRO - INVERSION - FINANCIAMIENTO



ORGANISMO: Instituto Provincial de Regulación de Apuestas
ETAPA: Devengado
MES 7 DE 2016
TRIMESTRE 3

En Pesos

COD	CONCEPTO	IMPORTE
1300000000	XIII. RESULTADO FINANCIERO (IX+X-XI)	-2.173.613,37
1400000000	XIV. FUENTES FINANCIERAS	8.797.598,40
1401000000	DISMINUCION DE LA INVERSION FINANCIERA	264,27
1401010000	Disminución de Disponibilidades	0,00
1401040000	Disminución de Otros Activos Financieros	264,27
1402000000	ENDEUDAMIENTO PUBLICO E INCREMENTO DE OTROS PASIVOS	8.797.334,13
1402040000	Incremento de la Deuda Flotante	8.797.334,13
1500000000	XV. APLICACIONES FINANCIERAS	6.623.985,03
1501000000	INVERSION FINANCIERA	2.251.314,91
1501010000	Incremento de Disponibilidades	2.251.314,91
1502000000	AMORTIZACION DE DEUDA Y DISMINUCION DE OTROS PASIVOS	4.372.670,12
1502040000	Disminución de la Deuda Flotante	4.372.670,12
1503000000	GASTOS FIGURATIVOS PARA APLICACIONES FINANCIERAS	0,00
1600000000	OTROS CONCEPTOS NO INFORMADOS	0,00



Provincia de Tierra del Fuego,
Antártida e Islas del Atlántico Sur
República Argentina

PROVINCIA DE TIERRA DEL FUEGO


ESQUEMA AHORRO - INVERSION - FINANCIAMIENTO



ORGANISMO: Instituto Provincial de Regulación de Apuestas
ETAPA: Pagado de Ejercicios Anteriores
MES 7 DE 2016
TRIMESTRE 3

En Pesos

COD	CONCEPTO	IMPORTE
100000000	I. INGRESOS CORRIENTES	0,00
200000000	II. GASTOS CORRIENTES	4.284.973,12
201000000	GASTOS DE CONSUMO	1.257.403,79
201010000	Personal	53.902,60
201020000	Bienes de Consumo	0,00
201030000	Servicios	1.008.452,42
201040000	Otros Gastos	195.048,77
202000000	RENTAS DE LA PROPIEDAD	0,00
203000000	PRESTACIONES DE LA SEGURIDAD SOCIAL	0,00
204000000	TRANSFERENCIAS CORRIENTES	3.027.569,33
204010000	Al Sector Privado	3.027.569,33
204010300	Jubilaciones y Pensiones	0,00
204010800	Otros	3.027.569,33
300000000	III. RESULTADO ECONOMICO (I-II)	-4.284.973,12
400000000	IV. INGRESOS DE CAPITAL	0,00
500000000	V. GASTOS DE CAPITAL	87.697,00
501000000	INVERSION REAL DIRECTA	87.697,00
501010000	Maquinaria y Equipo	87.697,00
501020000	Construcciones	0,00
502000000	TRANSFERENCIAS DE CAPITAL	0,00
503000000	INVERSION FINANCIERA	0,00
600000000	VI. INGRESOS TOTALES (I+IV)	0,00
700000000	VII. GASTOS TOTALES (II+V)	4.372.670,12
800000000	VIII. GASTOS PRIMARIOS (VII-Rentas de la Propiedad)	4.372.670,12
900000000	IX. RESULTADO FINANCIERO PREVIO A EROG. FIGUR.(VI-VII)	-4.372.670,12
1100000000	XI. GASTOS FIGURATIVOS	0,00
1200000000	XII. RESULTADO PRIMARIO (VI-VIII)	-4.372.670,12
1300000000	XIII. RESULTADO FINANCIERO (IX+X-XI)	-4.372.670,12
1400000000	XIV. FUENTES FINANCIERAS	0,00
1500000000	XV. APLICACIONES FINANCIERAS	0,00
1600000000	OTROS CONCEPTOS NO INFORMADOS	-4.372.670,12


Dr. Abel O. Galeano
Presidente
I.P.R.A.



Provincia de Tierra del Fuego,
Antártida e Islas del Atlántico Sur
República Argentina

PROVINCIA DE TIERRA DEL FUEGO


ESQUEMA AHORRO - INVERSION - FINANCIAMIENTO



ORGANISMO: Instituto Provincial de Regulación de Apuestas
ETAPA: Pagado
MES 7 DE 2016
TRIMESTRE 3

En Pesos

COD	CONCEPTO	IMPORTE
10000000	I. INGRESOS CORRIENTES	120.706.693,81
10100000	TRIBUTARIOS	0,00
10200000	NO TRIBUTARIOS	10.630.805,19
10201000	Recursos No Tributarios	0,00
10202000	Otros No Tributarios	10.630.805,19
10300000	VENTA DE BS. Y SERV. DE LA ADMIN. PUBLICA	110.075.888,62
10313000	Otros	110.075.888,62
10400000	RENTAS DE LA PROPIEDAD	0,00
10500000	TRANSFERENCIAS CORRIENTES	0,00
10502000	del Sector Público Nacional	0,00
10503000	del Sector Público Provincial y Municipal	0,00
10503010	del Sector Público Provincial	0,00
20000000	II. GASTOS CORRIENTES	114.068.963,05
20100000	GASTOS DE CONSUMO	106.813.582,55
20101000	Personal	27.113.283,95
20102000	Bienes de Consumo	147.629,85
20103000	Servicios	24.938.735,30
20104000	Otros Gastos	54.613.933,45
20200000	RENTAS DE LA PROPIEDAD	0,00
20201000	Intereses y Gastos de la Deuda	0,00
20300000	PRESTACIONES DE LA SEGURIDAD SOCIAL	0,00
20400000	TRANSFERENCIAS CORRIENTES	7.255.380,50
20401000	Al Sector Privado	7.255.380,50
20401030	Jubilaciones y Pensiones	187.907,28
20401080	Otros	7.067.473,22
20402000	Al Sector Público	0,00
30000000	III. RESULTADO ECONOMICO (I-II)	6.637.730,76
40000000	IV. INGRESOS DE CAPITAL	0,00
40100000	RECURSOS PROPIOS DE CAPITAL	0,00
40200000	TRANSFERENCIAS DE CAPITAL	0,00
40300000	DISMINUCIÓN DE LA INVERSION FINANCIERA	0,00
50000000	V. GASTOS DE CAPITAL	14.010,00
50100000	INVERSION REAL DIRECTA	14.010,00
50101000	Maquinaria y Equipo	14.010,00
50102000	Construcciones	0,00
50200000	TRANSFERENCIAS DE CAPITAL	0,00
50300000	INVERSION FINANCIERA	0,00
60000000	VI. INGRESOS TOTALES (I+IV)	120.706.693,81
70000000	VII. GASTOS TOTALES (II+V)	114.082.973,05
80000000	VIII. GASTOS PRIMARIOS (VII-Rentas de la Propiedad)	114.082.973,05
90000000	IX. RESULTADO FINANCIERO PREVIO A EROG. FIGUR.(VI-VII)	6.623.720,76
110000000	XI. GASTOS FIGURATIVOS	0,00
120000000	XII. RESULTADO PRIMARIO (VI-VIII)	6.623.720,76
130000000	XIII. RESULTADO FINANCIERO (IX+X-XI)	6.623.720,76


Dr. Abel O. Galeano
Presidente
I.P.R.A.



Provincia de Tierra del Fuego,
Antártida e Islas del Atlántico Sur
República Argentina

PROVINCIA DE TIERRA DEL FUEGO


ESQUEMA AHORRO - INVERSION - FINANCIAMIENTO



ORGANISMO: Instituto Provincial de Regulación de Apuestas
ETAPA: Pagado
MES 7 DE 2016
TRIMESTRE 3

En Pesos

COD	CONCEPTO	IMPORTE
140000000	XIV. FUENTES FINANCIERAS	264,27
140100000	DISMINUCION DE LA INVERSION FINANCIERA	264,27
140101000	Disminución de Disponibilidades	0,00
140104000	Disminución de Otros Activos Financieros	264,27
140200000	ENDEUDAMIENTO PUBLICO E INCREMENTO DE OTROS PASIVOS	0,00
150000000	XV. APLICACIONES FINANCIERAS	2.251.314,91
150100000	INVERSION FINANCIERA	2.251.314,91
150101000	Incremento de Disponibilidades	2.251.314,91
150200000	AMORTIZACION DE DEUDA Y DISMINUCION DE OTROS PASIVOS	0,00
150300000	GASTOS FIGURATIVOS PARA APLICACIONES FINANCIERAS	0,00
160000000	OTROS CONCEPTOS NO INFORMADOS	4.372.670,12


Dr. Abel O. Galeano
Presidente
I.P.R.A.



Provincia de Tierra del Fuego,
Antártida e Islas del Atlántico Sur.
República Argentina.

ADMINISTRACIÓN PROVINCIAL


EJECUCIÓN DE RECURSOS POR RUBRO

Organismo: Instituto Provincial de Regulación de Apu

Mes: 7

Año: 2016

COD. RECURSO	RECURSOS	FORMULADO	AUMENTOS	DISMINUCIONES	DEFINITIVO	EJECUTADO	SALDO
100000000	RECURSOS	273.580.151,00	0,00	0,00	273.580.151,00	120.706.693,81	152.873.457,19
101000000	INGRESOS TRIBUTARIOS	0,00	0,00	0,00	0,00	0,00	0,00
102000000	INGRESOS NO TRIBUTARIOS	15.178.251,00	0,00	0,00	15.178.251,00	10.630.805,19	4.547.445,81
102020000	Derechos	15.178.251,00	0,00	0,00	15.178.251,00	10.630.805,19	4.547.445,81
102020700	Canon IPRA	15.178.251,00	0,00	0,00	15.178.251,00	10.630.805,19	4.547.445,81
103000000	CONTRIBUCIONES	0,00	0,00	0,00	0,00	0,00	0,00
104000000	VENTA DE BS. Y SERV. DE LA AD	0,00	0,00	0,00	0,00	0,00	0,00
105000000	INGRESOS DE OPERACIÓN	258.401.900,00	0,00	0,00	258.401.900,00	110.075.888,62	148.326.011,38
105020000	Venta Bruta de Servicios	258.401.900,00	0,00	0,00	258.401.900,00	110.075.888,62	148.326.011,38
106000000	RENTAS DE LA PROPIEDAD	0,00	0,00	0,00	0,00	0,00	0,00
107000000	TRANSFERENCIAS CORRIENTES	0,00	0,00	0,00	0,00	0,00	0,00
107020000	Del sector público Nacional	0,00	0,00	0,00	0,00	0,00	0,00
107020400	De Otras Instituciones Pública	0,00	0,00	0,00	0,00	0,00	0,00
107050000	De Sector Público Provincial y M	0,00	0,00	0,00	0,00	0,00	0,00
107050400	Otras instituciones publicas p	0,00	0,00	0,00	0,00	0,00	0,00
200000000	RECURSOS DE CAPITAL	0,00	0,00	0,00	0,00	0,00	0,00
300000000	FUENTES FINANCIERAS	0,00	0,00	0,00	0,00	0,00	0,00
401000000	CONTIBUCIONES FIGURATIVAS	0,00	0,00	0,00	0,00	0,00	0,00
1000000000	TOTALES	273.580.151,00	0,00	0,00	273.580.151,00	120.706.693,81	152.873.457,19






Provincia de Tierra del Fuego,
Antártida e Islas del Atlántico Sur.
República Argentina.

ADMINISTRACIÓN PROVINCIAL

EJECUCIÓN DE GASTOS POR OBJETO A NIVEL DE PARCIAL

Organismo: Instituto Provincial de Regulación de Apu Mes: 7 Año: 2016

COD. GASTO	GASTOS CON FINANCIAMIENTOS	CRED ORIGINAL	AUMENTOS	DISMINUCIONES	CRED VIGENTE	COMPROMISO	DEVENGADO	MAND A PAGAR	PAGADO	NO EJECUTADO
10000	GASTOS EN PERSONAL	57.013.408,00	0,00	0,00	57.013.408,00	31.338.498,00	31.338.498,00	27.113.283,95	27.113.283,95	25.674.910,00
10100	Personal permanente	55.838.417,12	0,00	0,00	55.838.417,12	30.742.152,00	30.742.152,00	26.516.937,95	26.516.937,95	25.096.265,12
10101	Retribuciones del Cargo	45.769.194,46	0,00	0,00	45.769.194,46	25.018.094,73	25.018.094,73	20.792.880,68	20.792.880,68	20.751.099,73
	001002001001 - Recursos Propios	45.769.194,46	0,00	0,00	45.769.194,46	25.018.094,73	25.018.094,73	20.792.880,68	20.792.880,68	20.751.099,73
10106	Contribuciones patronales	10.069.222,66	0,00	0,00	10.069.222,66	5.724.057,27	5.724.057,27	5.724.057,27	5.724.057,27	4.345.165,39
	001002001001 - Recursos Propios	10.069.222,66	0,00	0,00	10.069.222,66	5.724.057,27	5.724.057,27	5.724.057,27	5.724.057,27	4.345.165,39
10200	Personal Temporario	0,00	0,00	0,00	0,00	0,00	0,00	0,00	0,00	0,00
10300	Servicios extraordinarios	0,00	0,00	0,00	0,00	0,00	0,00	0,00	0,00	0,00
10400	Asignaciones familiares	1.174.990,88	0,00	0,00	1.174.990,88	596.346,00	596.346,00	596.346,00	596.346,00	578.644,88
10401	Asignaciones familiares	1.174.990,88	0,00	0,00	1.174.990,88	596.346,00	596.346,00	596.346,00	596.346,00	578.644,88
	001002001001 - Recursos Propios	1.174.990,88	0,00	0,00	1.174.990,88	596.346,00	596.346,00	596.346,00	596.346,00	578.644,88
10500	Asistencia social al personal	0,00	0,00	0,00	0,00	0,00	0,00	0,00	0,00	0,00
10600	Beneficios y compensaciones	0,00	0,00	0,00	0,00	0,00	0,00	0,00	0,00	0,00
20000	BIENES DE CONSUMO	526.800,00	0,00	0,00	526.800,00	148.967,81	148.967,81	148.967,81	147.629,85	377.832,19
20100	Productos alimenticios, agropecuarios y fore	24.000,00	0,00	0,00	24.000,00	33.067,13	33.067,13	33.067,13	33.067,13	-9.067,13
20101	Alimentos para personas	24.000,00	0,00	0,00	24.000,00	33.067,13	33.067,13	33.067,13	33.067,13	-9.067,13
	001002001001 - Recursos Propios	24.000,00	0,00	0,00	24.000,00	33.067,13	33.067,13	33.067,13	33.067,13	-9.067,13
20200	Textiles y vestuario	72.000,00	0,00	0,00	72.000,00	2.825,00	2.825,00	2.825,00	2.825,00	69.175,00
20202	Prendas de vestir	60.000,00	0,00	0,00	60.000,00	2.825,00	2.825,00	2.825,00	2.825,00	57.175,00
	001002001001 - Recursos Propios	60.000,00	0,00	0,00	60.000,00	2.825,00	2.825,00	2.825,00	2.825,00	57.175,00
20203	Confecciones textiles	12.000,00	0,00	0,00	12.000,00	0,00	0,00	0,00	0,00	12.000,00
	001002001001 - Recursos Propios	12.000,00	0,00	0,00	12.000,00	0,00	0,00	0,00	0,00	12.000,00
20300	Productos de papel, cartón e impresos	180.000,00	0,00	0,00	180.000,00	12.800,00	12.800,00	12.800,00	12.616,00	167.200,00
20301	Papel de escritorio y cartón	36.000,00	0,00	0,00	36.000,00	0,00	0,00	0,00	0,00	36.000,00
	001002001001 - Recursos Propios	36.000,00	0,00	0,00	36.000,00	0,00	0,00	0,00	0,00	36.000,00
20303	Productos de artes gráficas	60.000,00	0,00	0,00	60.000,00	12.800,00	12.800,00	12.800,00	12.616,00	47.200,00
	001002001001 - Recursos Propios	60.000,00	0,00	0,00	60.000,00	12.800,00	12.800,00	12.800,00	12.616,00	47.200,00
20304	Productos de papel y cartón	54.000,00	0,00	0,00	54.000,00	0,00	0,00	0,00	0,00	54.000,00
	001002001001 - Recursos Propios	54.000,00	0,00	0,00	54.000,00	0,00	0,00	0,00	0,00	54.000,00
20305	Libros revistas y periódicos	6.000,00	0,00	0,00	6.000,00	0,00	0,00	0,00	0,00	6.000,00
	001002001001 - Recursos Propios	6.000,00	0,00	0,00	6.000,00	0,00	0,00	0,00	0,00	6.000,00


 Página: 1
 Dr. Abel O. Galeano
 Presidente
 I.P.R.A.



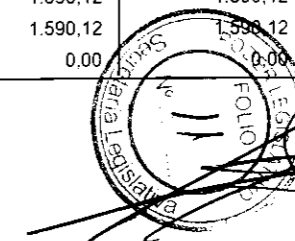
Provincia de Tierra del Fuego,
Antártida e Islas del Atlántico Sur.
República Argentina.

ADMINISTRACIÓN PROVINCIAL

EJECUCIÓN DE GASTOS POR OBJETO A NIVEL DE PARCIAL

Organismo: Instituto Provincial de Regulación de Apu Mes: 7 Año: 2016

COD. GASTO	GASTOS CON FINANCIAMIENTOS	CRED ORIGINAL	AUMENTOS	DISMINUCIONES	CRED VIGENTE	COMPROMISO	DEVENGADO	MAND A PAGAR	PAGADO	NO EJECUTADO
20309	Otros n.e.p.	24.000,00	0,00	0,00	24.000,00	0,00	0,00	0,00	0,00	24.000,00
	001002001001 - Recursos Propios	24.000,00	0,00	0,00	24.000,00	0,00	0,00	0,00	0,00	24.000,00
20400	Productos de cuero y caucho	30.000,00	0,00	0,00	30.000,00	0,00	0,00	0,00	0,00	30.000,00
20404	Cubiertas y cámaras de aire	24.000,00	0,00	0,00	24.000,00	0,00	0,00	0,00	0,00	24.000,00
	001002001001 - Recursos Propios	24.000,00	0,00	0,00	24.000,00	0,00	0,00	0,00	0,00	24.000,00
20409	Otros n.e.p.	6.000,00	0,00	0,00	6.000,00	0,00	0,00	0,00	0,00	6.000,00
	001002001001 - Recursos Propios	6.000,00	0,00	0,00	6.000,00	0,00	0,00	0,00	0,00	6.000,00
20500	Productos químicos, combustibles y lubrica	48.000,00	0,00	0,00	48.000,00	7.726,59	7.726,59	7.726,59	7.726,59	40.273,41
20501	Compuestos químicos	0,00	0,00	0,00	0,00	0,00	0,00	0,00	0,00	0,00
	001002001001 - Recursos Propios	0,00	0,00	0,00	0,00	0,00	0,00	0,00	0,00	0,00
20502	Productos farmacéuticos y medicinales	6.000,00	0,00	0,00	6.000,00	107,87	107,87	107,87	107,87	5.892,13
	001002001001 - Recursos Propios	6.000,00	0,00	0,00	6.000,00	107,87	107,87	107,87	107,87	5.892,13
20505	Tintas pinturas y colorantes	12.000,00	0,00	0,00	12.000,00	1.617,47	1.617,47	1.617,47	1.617,47	10.382,53
	001002001001 - Recursos Propios	12.000,00	0,00	0,00	12.000,00	1.617,47	1.617,47	1.617,47	1.617,47	10.382,53
20506	Combustibles y lubricantes	24.000,00	0,00	0,00	24.000,00	6.001,25	6.001,25	6.001,25	6.001,25	17.998,75
	001002001001 - Recursos Propios	24.000,00	0,00	0,00	24.000,00	6.001,25	6.001,25	6.001,25	6.001,25	17.998,75
20508	Productos de material plástico	6.000,00	0,00	0,00	6.000,00	0,00	0,00	0,00	0,00	6.000,00
	001002001001 - Recursos Propios	6.000,00	0,00	0,00	6.000,00	0,00	0,00	0,00	0,00	6.000,00
20600	Productos de minerales no metálicos	14.400,00	0,00	0,00	14.400,00	0,00	0,00	0,00	0,00	14.400,00
20601	Productos de arcilla y cerámica	0,00	0,00	0,00	0,00	0,00	0,00	0,00	0,00	0,00
	001002001001 - Recursos Propios	0,00	0,00	0,00	0,00	0,00	0,00	0,00	0,00	0,00
20602	Productos de vidrio	8.400,00	0,00	0,00	8.400,00	0,00	0,00	0,00	0,00	8.400,00
	001002001001 - Recursos Propios	8.400,00	0,00	0,00	8.400,00	0,00	0,00	0,00	0,00	8.400,00
20603	Productos de loza y porcelana	6.000,00	0,00	0,00	6.000,00	0,00	0,00	0,00	0,00	6.000,00
	001002001001 - Recursos Propios	6.000,00	0,00	0,00	6.000,00	0,00	0,00	0,00	0,00	6.000,00
20604	Productos de cemento, asbesto y yeso	0,00	0,00	0,00	0,00	0,00	0,00	0,00	0,00	0,00
	001002001001 - Recursos Propios	0,00	0,00	0,00	0,00	0,00	0,00	0,00	0,00	0,00
20700	Productos metálicos	18.000,00	0,00	0,00	18.000,00	1.590,12	1.590,12	1.590,12	1.590,12	16.409,88
20705	Herramientas menores	6.000,00	0,00	0,00	6.000,00	1.590,12	1.590,12	1.590,12	1.590,12	4.409,88
	001002001001 - Recursos Propios	6.000,00	0,00	0,00	6.000,00	1.590,12	1.590,12	1.590,12	1.590,12	4.409,88
20709	Otros n.e.p.	12.000,00	0,00	0,00	12.000,00	0,00	0,00	0,00	0,00	12.000,00



Dr. Abel O. Galeano
Presidente
I.P.R.A.




Provincia de Tierra del Fuego,
Antártida e Islas del Atlántico Sur.
República Argentina.

ADMINISTRACIÓN PROVINCIAL

EJECUCIÓN DE GASTOS POR OBJETO A NIVEL DE PARCIAL

Organismo: Instituto Provincial de Regulación de Apu Mes: 7 Año: 2016

COD. GASTO	GASTOS CON FINANCIAMIENTOS	CRED ORIGINAL	AUMENTOS	DISMINUCIONES	CRED VIGENTE	COMPROMISO	DEVENGADO	MAND A PAGAR	PAGADO	NO EJECUTADO
	001002001001 - Recursos Propios	12.000,00	0,00	0,00	12.000,00	0,00	0,00	0,00	0,00	12.000,00
20800	Minerales	6.000,00	0,00	0,00	6.000,00	0,00	0,00	0,00	0,00	6.000,00
20809	Otros n.e.p.	6.000,00	0,00	0,00	6.000,00	0,00	0,00	0,00	0,00	6.000,00
	001002001001 - Recursos Propios	6.000,00	0,00	0,00	6.000,00	0,00	0,00	0,00	0,00	6.000,00
20900	Otros bienes de consumo	134.400,00	0,00	0,00	134.400,00	90.958,97	90.958,97	90.958,97	89.805,01	43.441,03
20901	Elementos de limpieza	30.000,00	0,00	0,00	30.000,00	25.050,97	25.050,97	25.050,97	24.407,28	4.949,03
	001002001001 - Recursos Propios	30.000,00	0,00	0,00	30.000,00	25.050,97	25.050,97	25.050,97	24.407,28	4.949,03
20902	Utiles de escritorio, oficina y enseñanza	36.000,00	0,00	0,00	36.000,00	31.035,57	31.035,57	31.035,57	30.839,30	4.964,43
	001002001001 - Recursos Propios	36.000,00	0,00	0,00	36.000,00	31.035,57	31.035,57	31.035,57	30.839,30	4.964,43
20903	Utiles y materiales eléctricos	12.000,00	0,00	0,00	12.000,00	240,00	240,00	240,00	240,00	11.760,00
	001002001001 - Recursos Propios	12.000,00	0,00	0,00	12.000,00	240,00	240,00	240,00	240,00	11.760,00
20904	Utensillos de cocina y comedor	2.400,00	0,00	0,00	2.400,00	0,00	0,00	0,00	0,00	2.400,00
	001002001001 - Recursos Propios	2.400,00	0,00	0,00	2.400,00	0,00	0,00	0,00	0,00	2.400,00
20906	Repuestos y accesorios	36.000,00	0,00	0,00	36.000,00	16.747,93	16.747,93	16.747,93	16.433,93	19.252,07
	001002001001 - Recursos Propios	36.000,00	0,00	0,00	36.000,00	16.747,93	16.747,93	16.747,93	16.433,93	19.252,07
20909	Otros n.e.p	18.000,00	0,00	0,00	18.000,00	17.884,50	17.884,50	17.884,50	17.884,50	115,50
	001002001001 - Recursos Propios	18.000,00	0,00	0,00	18.000,00	17.884,50	17.884,50	17.884,50	17.884,50	115,50
30000	SERVICIOS NO PERSONALES	68.858.430,00	0,00	0,00	68.858.430,00	31.850.429,65	26.435.017,29	25.293.742,95	24.938.735,30	42.423.412,71
30100	Servicios básicos	739.200,00	0,00	0,00	739.200,00	747.250,47	363.129,18	253.641,01	253.248,58	376.070,82
30101	Energía eléctrica	180.000,00	0,00	0,00	180.000,00	222.458,90	104.313,77	104.313,77	104.313,77	75.686,23
	001002001001 - Recursos Propios	180.000,00	0,00	0,00	180.000,00	222.458,90	104.313,77	104.313,77	104.313,77	75.686,23
30102	Agua	192.000,00	0,00	0,00	192.000,00	280.000,00	150.247,90	128.159,88	128.159,88	41.752,10
	001002001001 - Recursos Propios	192.000,00	0,00	0,00	192.000,00	280.000,00	150.247,90	128.159,88	128.159,88	41.752,10
30103	Gas	60.000,00	0,00	0,00	60.000,00	12.000,00	2.631,00	2.631,00	2.631,00	57.369,00
	001002001001 - Recursos Propios	60.000,00	0,00	0,00	60.000,00	12.000,00	2.631,00	2.631,00	2.631,00	57.369,00
30104	Teléfonos, telex y telefax	180.000,00	0,00	0,00	180.000,00	63.370,56	30.747,50	3.370,56	3.235,73	149.252,50
	001002001001 - Recursos Propios	180.000,00	0,00	0,00	180.000,00	63.370,56	30.747,50	3.370,56	3.235,73	149.252,50
30105	correos y telégrafo	67.200,00	0,00	0,00	67.200,00	161.769,21	67.537,21	7.514,00	7.256,40	-337,21
	001002001001 - Recursos Propios	67.200,00	0,00	0,00	67.200,00	161.769,21	67.537,21	7.514,00	7.256,40	-337,21
30109	Otros n.e.p.	60.000,00	0,00	0,00	60.000,00	7.651,80	7.651,80	7.651,80	7.651,80	52.348,20
	001002001001 - Recursos Propios	60.000,00	0,00	0,00	60.000,00	7.651,80	7.651,80	7.651,80	7.651,80	52.348,20





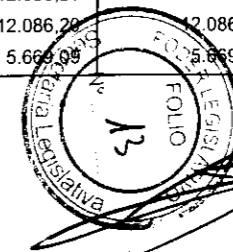
Provincia de Tierra del Fuego,
Antártida e Islas del Atlántico Sur.
República Argentina.

ADMINISTRACIÓN PROVINCIAL

EJECUCIÓN DE GASTOS POR OBJETO A NIVEL DE PARCIAL

Organismo: Instituto Provincial de Regulación de Apu Mes: 7 Año: 2016

COD. GASTO	GASTOS CON FINANCIAMIENTOS	CRED ORIGINAL	AUMENTOS	DISMINUCIONES	CRED VIGENTE	COMPROMISO	DEVENGADO	MAND A PAGAR	PAGADO	NO EJECUTADO
30200	Alquileres y derechos	6.389.500,00	0,00	0,00	6.389.500,00	10.151.560,43	5.889.387,36	4.973.274,19	4.941.640,27	500.112,64
30201	Alquileres de edificios y locales	60.000,00	0,00	0,00	60.000,00	0,00	0,00	0,00	0,00	60.000,00
	001002001001 - Recursos Propios	60.000,00	0,00	0,00	60.000,00	0,00	0,00	0,00	0,00	60.000,00
30203	Alquileres de equipos de computación	6.281.500,00	0,00	0,00	6.281.500,00	9.905.060,43	5.767.387,36	4.851.274,19	4.820.480,27	514.112,64
	001002001001 - Recursos Propios	6.281.500,00	0,00	0,00	6.281.500,00	9.905.060,43	5.767.387,36	4.851.274,19	4.820.480,27	514.112,64
30204	Alquileres de fotocopiadoras	48.000,00	0,00	0,00	48.000,00	150.000,00	62.500,00	62.500,00	62.000,00	-14.500,00
	001002001001 - Recursos Propios	48.000,00	0,00	0,00	48.000,00	150.000,00	62.500,00	62.500,00	62.000,00	-14.500,00
30209	Otros n.e.p	0,00	0,00	0,00	0,00	96.500,00	59.500,00	59.500,00	59.160,00	-59.500,00
	001002001001 - Recursos Propios	0,00	0,00	0,00	0,00	96.500,00	59.500,00	59.500,00	59.160,00	-59.500,00
30300	Mantenimiento, reparación y limpieza	219.600,00	0,00	0,00	219.600,00	285.537,81	285.537,81	285.537,81	258.405,81	-65.937,81
30301	Mantenimiento y reparación de edificios y	60.000,00	0,00	0,00	60.000,00	52.437,81	52.437,81	52.437,81	26.637,81	7.562,19
	001002001001 - Recursos Propios	60.000,00	0,00	0,00	60.000,00	52.437,81	52.437,81	52.437,81	26.637,81	7.562,19
30302	Mantenimiento y reparación de vehiculos	18.000,00	0,00	0,00	18.000,00	0,00	0,00	0,00	0,00	18.000,00
	001002001001 - Recursos Propios	18.000,00	0,00	0,00	18.000,00	0,00	0,00	0,00	0,00	18.000,00
30303	Mantenimiento y reparación de maquina	24.000,00	0,00	0,00	24.000,00	0,00	0,00	0,00	0,00	24.000,00
	001002001001 - Recursos Propios	24.000,00	0,00	0,00	24.000,00	0,00	0,00	0,00	0,00	24.000,00
30305	Limpieza, aseo y fumigación	117.600,00	0,00	0,00	117.600,00	233.100,00	233.100,00	233.100,00	231.768,00	-115.500,00
	001002001001 - Recursos Propios	117.600,00	0,00	0,00	117.600,00	233.100,00	233.100,00	233.100,00	231.768,00	-115.500,00
30400	Servicios técnicos y profesionales	844.800,00	0,00	0,00	844.800,00	771.358,80	485.440,80	451.690,80	399.891,56	359.359,20
30403	Juridicos	64.800,00	0,00	0,00	64.800,00	0,00	0,00	0,00	0,00	64.800,00
	001002001001 - Recursos Propios	64.800,00	0,00	0,00	64.800,00	0,00	0,00	0,00	0,00	64.800,00
30405	De capacitación	120.000,00	0,00	0,00	120.000,00	0,00	0,00	0,00	0,00	120.000,00
	001002001001 - Recursos Propios	120.000,00	0,00	0,00	120.000,00	0,00	0,00	0,00	0,00	120.000,00
30406	De informática y sistemas computarizado	540.000,00	0,00	0,00	540.000,00	457.000,00	377.000,00	377.000,00	325.675,00	163.000,00
	001002001001 - Recursos Propios	540.000,00	0,00	0,00	540.000,00	457.000,00	377.000,00	377.000,00	325.675,00	163.000,00
30409	Otros n.e.p.	120.000,00	0,00	0,00	120.000,00	314.358,80	108.440,80	74.690,80	74.216,56	11.559,20
	001002001001 - Recursos Propios	120.000,00	0,00	0,00	120.000,00	314.358,80	108.440,80	74.690,80	74.216,56	11.559,20
30500	Servicios comerciales y financieros	636.000,00	0,00	0,00	636.000,00	337.362,54	204.162,54	204.162,54	173.390,84	431.837,46
30501	Transporte	54.000,00	0,00	0,00	54.000,00	12.086,20	12.086,20	12.086,20	12.086,20	41.913,80
	001002001001 - Recursos Propios	54.000,00	0,00	0,00	54.000,00	12.086,20	12.086,20	12.086,20	12.086,20	41.913,80
30502	Almacenamiento	0,00	0,00	0,00	0,00	5.669,09	5.669,09	5.669,09	5.669,09	-5.669,09



Dr. Abel O. Galeano
Presidente
I.P.R.A.



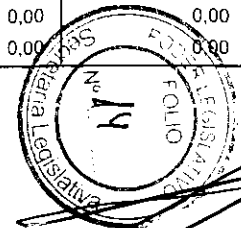
Provincia de Tierra del Fuego,
Antártida e Islas del Atlántico Sur.
República Argentina.

ADMINISTRACIÓN PROVINCIAL

EJECUCIÓN DE GASTOS POR OBJETO A NIVEL DE PARCIAL

Organismo: Instituto Provincial de Regulación de Apu Mes: 7 Año: 2016

COD. GASTO	GASTOS CON FINANCIAMIENTOS	CRED ORIGINAL	AUMENTOS	DISMINUCIONES	CRED VIGENTE	COMPROMISO	DEVENGADO	MAND A PAGAR	PAGADO	NO EJECUTADO
	001002001001 - Recursos Propios	0,00	0,00	0,00	0,00	5.669,09	5.669,09	5.669,09	5.669,09	-5.669,09
30503	Imprenta, publicaciones y reproducciones	360.000,00	0,00	0,00	360.000,00	273.308,00	140.108,00	140.108,00	139.808,00	219.892,00
	001002001001 - Recursos Propios	360.000,00	0,00	0,00	360.000,00	273.308,00	140.108,00	140.108,00	139.808,00	219.892,00
30504	Primas y gastos de seguros	84.000,00	0,00	0,00	84.000,00	46.299,25	46.299,25	46.299,25	15.827,55	37.700,75
	001002001001 - Recursos Propios	84.000,00	0,00	0,00	84.000,00	46.299,25	46.299,25	46.299,25	15.827,55	37.700,75
30505	Comisiones y gastos bancarios	18.000,00	0,00	0,00	18.000,00	0,00	0,00	0,00	0,00	18.000,00
	001002001001 - Recursos Propios	18.000,00	0,00	0,00	18.000,00	0,00	0,00	0,00	0,00	18.000,00
30509	Otros n.e.p.	120.000,00	0,00	0,00	120.000,00	0,00	0,00	0,00	0,00	120.000,00
	001002001001 - Recursos Propios	120.000,00	0,00	0,00	120.000,00	0,00	0,00	0,00	0,00	120.000,00
30600	Publicidad y propaganda	720.000,00	0,00	0,00	720.000,00	632.626,00	312.626,00	230.703,00	157.103,00	407.374,00
	001002001001 - Recursos Propios	720.000,00	0,00	0,00	720.000,00	632.626,00	312.626,00	230.703,00	157.103,00	407.374,00
30700	Pasajes y viáticos	264.000,00	0,00	0,00	264.000,00	90.453,77	90.453,77	90.453,77	90.402,44	173.546,23
30701	Pasajes	144.000,00	0,00	0,00	144.000,00	69.053,77	69.053,77	69.053,77	69.002,44	74.946,23
	001002001001 - Recursos Propios	144.000,00	0,00	0,00	144.000,00	69.053,77	69.053,77	69.053,77	69.002,44	74.946,23
30702	Viáticos	120.000,00	0,00	0,00	120.000,00	21.400,00	21.400,00	21.400,00	21.400,00	98.600,00
	001002001001 - Recursos Propios	120.000,00	0,00	0,00	120.000,00	21.400,00	21.400,00	21.400,00	21.400,00	98.600,00
30800	Impuestos, derechos y tasas	8.036.000,00	0,00	0,00	8.036.000,00	139.123,67	109.123,67	109.123,67	109.123,67	7.926.876,33
30803	Derechos y tasas	36.000,00	0,00	0,00	36.000,00	138.989,97	108.989,97	108.989,97	108.989,97	-72.989,97
	001002001001 - Recursos Propios	36.000,00	0,00	0,00	36.000,00	138.989,97	108.989,97	108.989,97	108.989,97	-72.989,97
30804	Multas, recargos y gastos judiciales	0,00	0,00	0,00	0,00	0,00	0,00	0,00	0,00	0,00
	001002001001 - Recursos Propios	0,00	0,00	0,00	0,00	0,00	0,00	0,00	0,00	0,00
30806	Juicios y Mediaciones	8.000.000,00	0,00	0,00	8.000.000,00	0,00	0,00	0,00	0,00	8.000.000,00
	001002001001 - Recursos Propios	8.000.000,00	0,00	0,00	8.000.000,00	0,00	0,00	0,00	0,00	8.000.000,00
30809	Otros n.e.p.	0,00	0,00	0,00	0,00	133,70	133,70	133,70	133,70	-133,70
	001002001001 - Recursos Propios	0,00	0,00	0,00	0,00	133,70	133,70	133,70	133,70	-133,70
30900	Otros Servicios	51.009.330,00	0,00	0,00	51.009.330,00	18.695.156,16	18.695.156,16	18.695.156,16	18.555.529,13	32.314.173,84
30901	Servicios de ceremonial	24.000,00	0,00	0,00	24.000,00	910,00	910,00	910,00	910,00	23.090,00
	001002001001 - Recursos Propios	24.000,00	0,00	0,00	24.000,00	910,00	910,00	910,00	910,00	23.090,00
30902	Gastos reservados	0,00	0,00	0,00	0,00	0,00	0,00	0,00	0,00	0,00
	001002001001 - Recursos Propios	0,00	0,00	0,00	0,00	0,00	0,00	0,00	0,00	0,00
30903	Servicios de vigilancia	360.000,00	0,00	0,00	360.000,00	0,00	0,00	0,00	0,00	360.000,00






Provincia de Tierra del Fuego,
Antártida e Islas del Atlántico Sur.
República Argentina.

ADMINISTRACIÓN PROVINCIAL

EJECUCIÓN DE GASTOS POR OBJETO A NIVEL DE PARCIAL

Organismo: Instituto Provincial de Regulación de Apu Mes: 7 Año: 2016

COD. GASTO	GASTOS CON FINANCIAMIENTOS	CRED ORIGINAL	AUMENTOS	DISMINUCIONES	CRED VIGENTE	COMPROMISO	DEVENGADO	MAND A PAGAR	PAGADO	NO EJECUTADO
	001002001001 - Recursos Propios	360.000,00	0,00	0,00	360.000,00	0,00	0,00	0,00	0,00	360.000,00
30909	Otros n.e.p	50.625.330,00	0,00	0,00	50.625.330,00	18.694.246,16	18.694.246,16	18.694.246,16	18.554.619,13	31.931.083,84
	001002001001 - Recursos Propios	50.625.330,00	0,00	0,00	50.625.330,00	18.694.246,16	18.694.246,16	18.694.246,16	18.554.619,13	31.931.083,84
40000	BIENES DE USO	426.000,00	0,00	0,00	426.000,00	14.490,00	14.490,00	14.490,00	14.010,00	411.510,00
40100	Bienes Preexistentes	0,00	0,00	0,00	0,00	0,00	0,00	0,00	0,00	0,00
40200	Construcciones	0,00	0,00	0,00	0,00	0,00	0,00	0,00	0,00	0,00
40300	Maquinaria y equipo	406.000,00	0,00	0,00	406.000,00	14.490,00	14.490,00	14.490,00	14.010,00	391.510,00
40302	Equipo de transporte, traccion y elevació	200.000,00	0,00	0,00	200.000,00	0,00	0,00	0,00	0,00	200.000,00
	001002001001 - Recursos Propios	200.000,00	0,00	0,00	200.000,00	0,00	0,00	0,00	0,00	200.000,00
40304	Equipo de comunicación y señalamiento	50.000,00	0,00	0,00	50.000,00	0,00	0,00	0,00	0,00	50.000,00
	001002001001 - Recursos Propios	50.000,00	0,00	0,00	50.000,00	0,00	0,00	0,00	0,00	50.000,00
40305	Equipo educacional y recreativo	0,00	0,00	0,00	0,00	0,00	0,00	0,00	0,00	0,00
	001002001001 - Recursos Propios	0,00	0,00	0,00	0,00	0,00	0,00	0,00	0,00	0,00
40306	Equipo para computación	50.000,00	0,00	0,00	50.000,00	12.000,00	12.000,00	12.000,00	11.520,00	38.000,00
	001002001001 - Recursos Propios	50.000,00	0,00	0,00	50.000,00	12.000,00	12.000,00	12.000,00	11.520,00	38.000,00
40307	Equipo de oficina y muebles	80.000,00	0,00	0,00	80.000,00	0,00	0,00	0,00	0,00	80.000,00
	001002001001 - Recursos Propios	80.000,00	0,00	0,00	80.000,00	0,00	0,00	0,00	0,00	80.000,00
40308	Herramientas y repuestos mayores	26.000,00	0,00	0,00	26.000,00	0,00	0,00	0,00	0,00	26.000,00
	001002001001 - Recursos Propios	26.000,00	0,00	0,00	26.000,00	0,00	0,00	0,00	0,00	26.000,00
40309	Equipos varios	0,00	0,00	0,00	0,00	2.490,00	2.490,00	2.490,00	2.490,00	-2.490,00
	001002001001 - Recursos Propios	0,00	0,00	0,00	0,00	2.490,00	2.490,00	2.490,00	2.490,00	-2.490,00
40500	Libros, revistas y otros elementos coleccion	20.000,00	0,00	0,00	20.000,00	0,00	0,00	0,00	0,00	20.000,00
	001002001001 - Recursos Propios	20.000,00	0,00	0,00	20.000,00	0,00	0,00	0,00	0,00	20.000,00
40800	Activos intangibles	0,00	0,00	0,00	0,00	0,00	0,00	0,00	0,00	0,00
50000	TRANSFERENCIAS	31.108.300,00	0,00	0,00	31.108.300,00	10.010.382,27	10.010.382,27	7.840.229,88	7.255.380,50	21.097.917,73
50100	Transferencias al Sector Privado p/ financia	31.108.300,00	0,00	0,00	31.108.300,00	10.010.382,27	10.010.382,27	7.840.229,88	7.255.380,50	21.097.917,73
50102	Pensiones	0,00	0,00	0,00	0,00	187.907,28	187.907,28	187.907,28	187.907,28	-187.907,28
	001002001001 - Recursos Propios	0,00	0,00	0,00	0,00	187.907,28	187.907,28	187.907,28	187.907,28	-187.907,28
50109	Transferencias a empresas privadas	31.108.300,00	0,00	0,00	31.108.300,00	9.822.474,99	9.822.474,99	7.652.322,60	7.067.473,22	21.285.825,01
	001002001001 - Recursos Propios	31.108.300,00	0,00	0,00	31.108.300,00	9.822.474,99	9.822.474,99	7.652.322,60	7.067.473,22	21.285.825,01
50200	Transferencias al Sector Privado p/ financia	0,00	0,00	0,00	0,00	0,00	0,00	0,00	0,00	0,00






Provincia de Tierra del Fuego,
Antártida e Islas del Atlántico Sur.
República Argentina.

ADMINISTRACIÓN PROVINCIAL


EJECUCIÓN DE GASTOS POR OBJETO A NIVEL DE PARCIAL

Organismo: Instituto Provincial de Regulación de Apu Mes: 7 Año: 2016

COD. GASTO	GASTOS CON FINANCIAMIENTOS	CRED ORIGINAL	AUMENTOS	DISMINUCIONES	CRED VIGENTE	COMPROMISO	DEVENGADO	MAND A PAGAR	PAGADO	NO EJECUTADO
60000	ACTIVOS FINANCIEROS	0,00	0,00	0,00	0,00	0,00	0,00	0,00	0,00	0,00
70000	SERVICIO DE LA DEUDA Y DISMINUCIÓN D	3.038.593,00	0,00	0,00	3.038.593,00	0,00	0,00	0,00	0,00	3.038.593,00
70100	Servicio de la deuda interna	3.038.593,00	0,00	0,00	3.038.593,00	0,00	0,00	0,00	0,00	3.038.593,00
70101	Intereses de la deuda interna a corto plaz	3.038.593,00	0,00	0,00	3.038.593,00	0,00	0,00	0,00	0,00	3.038.593,00
	001002001001 - Recursos Propios	3.038.593,00	0,00	0,00	3.038.593,00	0,00	0,00	0,00	0,00	3.038.593,00
80000	OTROS GASTOS	112.608.620,00	0,00	0,00	112.608.620,00	54.932.951,81	54.932.951,81	54.769.535,14	54.613.933,45	57.675.668,19
80100	Intereses de Instituciones Publicas Financie	0,00	0,00	0,00	0,00	0,00	0,00	0,00	0,00	0,00
80200	Depreciación y amortización	0,00	0,00	0,00	0,00	0,00	0,00	0,00	0,00	0,00
80300	Descuentos y bonificaciones	0,00	0,00	0,00	0,00	0,00	0,00	0,00	0,00	0,00
80400	Otras pérdidas	112.608.620,00	0,00	0,00	112.608.620,00	54.932.951,81	54.932.951,81	54.769.535,14	54.613.933,45	57.675.668,19
80406	Otras pérdidas de operación	112.608.620,00	0,00	0,00	112.608.620,00	54.932.951,81	54.932.951,81	54.769.535,14	54.613.933,45	57.675.668,19
	001002001001 - Recursos Propios	112.608.620,00	0,00	0,00	112.608.620,00	54.932.951,81	54.932.951,81	54.769.535,14	54.613.933,45	57.675.668,19
80500	Disminución del patrimonio	0,00	0,00	0,00	0,00	0,00	0,00	0,00	0,00	0,00
90000	GASTOS FIGURATIVOS	0,00	0,00	0,00	0,00	0,00	0,00	0,00	0,00	0,00
990000	TOTAL DE GASTOS	273.580.151,00	0,00	0,00	273.580.151,00	128.295.719,54	122.880.307,18	115.180.249,73	114.082.973,05	150.699.843,82



Dr. Abel O. Galeano
Presidente



Provincia de Tierra del Fuego,
Antártida e Islas del Atlántico Sur.
República Argentina.

ADMINISTRACIÓN PROVINCIAL

EVOLUCIÓN DE LA DEUDA PÚBLICA

MES 7 DE 2016

UNIDAD ORGANIZATIVA: Instituto Provincial de Regulación de Apuestas


ETAPA: Ninguno

CÓDIGO	CONCEPTO	STOCK al Inicio Ejercicio	INCREMENTOS			DISMINUCIONES			STOCK a Fin de Mes
			PRESUPUEST	NO PRESUPUEST	TOTAL	PRESUPUEST	NO PRESUPUEST	TOTAL	
1000000000	GOBIERNO NACIONAL	0,00	0,00	0,00	0,00	0,00	0,00	0,00	0,00
2000000000	PRESTAMOS DEL SECTOR	0,00	0,00	0,00	0,00	0,00	0,00	0,00	0,00
3000000000	PRESTAMOS DEL SECTOR	0,00	0,00	0,00	0,00	0,00	0,00	0,00	0,00
4000000000	TÍTULOS PÚBLICOS	0,00	0,00	0,00	0,00	0,00	0,00	0,00	0,00
5000000000	OTROS PASIVOS	5.937.763,75	8.797.334,13	143.108,75	8.940.442,8	0,00	4.515.778,87	4.515.778,87	10.362.427,76
5020000000	DEUDA FLOTANTE	5.937.763,75	8.797.334,13	143.108,75	8.940.442,8	0,00	4.515.778,87	4.515.778,87	10.362.427,76
5020100000	Personal	94.990,04	4.225.214,05	0,00	4.225.214,05	0,00	72.280,39	72.280,39	4.247.923,70
5020200000	Bienes de Consumo	2.119,00	1.337,96	5.000,00	6.337,96	0,00	0,00	0,00	8.456,96
5020300000	Servicios no Personales	2.074.280,29	1.496.281,99	120.861,44	1.617.143,4	0,00	1.008.452,42	1.008.452,42	2.682.971,30
5020400000	Bienes de Uso	87.697,00	480,00	0,00	480,00	0,00	87.697,00	87.697,00	480,00
5020409000	Otros Bs de Uso	87.697,00	480,00	0,00	480,00	0,00	87.697,00	87.697,00	480,00
5020500000	Transferencias	3.410.865,75	2.755.001,77	0,00	2.755.001,7	0,00	3.152.300,29	3.152.300,29	3.013.567,23
5020600000	Otros Gastos	267.811,67	319.018,36	17.247,31	336.265,67	0,00	195.048,77	195.048,77	409.028,57
5020700000	Gastos Figurativos	0,00	0,00	0,00	0,00	0,00	0,00	0,00	0,00
5020800000	Servicios de la Deuda	0,00	0,00	0,00	0,00	0,00	0,00	0,00	0,00
8000000000	TOTAL	5.937.763,75	8.797.334,13	143.108,75	8.940.442,8	0,00	4.515.778,87	4.515.778,87	10.362.427,76

OBSERVACIONES

Número: 2 Usuario: MMREINO Fecha: 14/09/16 12:31

Ajuste Stock inicial de deuda flotante. Personal: Disminución No Presupuestada (18.377,79); Bienes de Consumo: Incremento No Presupuestado 5.000; Servicios No Personales: Incremento No Presupuestado 120.861,44; Transferencias: Disminución No Presupuestada (124.730,96); Otros Gastos: Incremento No Presupuestado 17.247,31. Stock Inicial Deuda Flotante. Personal: 76.612,25; Bienes de Consumo: 7.119; Servicios No Personales: 2.195.141,73; Transferencias: 3.286.134,79; Otros Gastos: 285.058,98. Disminución No Presupuestada: 4.515.778,87 (EAI F PEA = \$ 4.372.670,12 y Ajuste Stock inicial deuda flotante 143.108,75)


Dr. Abel O. Galeano
Presidente
I.P.R.A.



Provincia de Tierra del Fuego,
Antártida e Islas del Atlántico Sur

PROVINCIA DE TIERRA DEL FUEGO

CUENTAS BANCARIAS

MES 7 DE 2016

PLANILLA EN ETAPA: Ninguno

UNIDAD ORGANIZATIVA: 224 Instituto Provincial de Regulación de Apuestas

Nº Cuenta	Tipo de Cuenta	Moneda	Banco	Saldo Libro Banco	Saldo Extracto	Firmantes	Instrumento Legal	Fondo Tipo
0001	Plazo Fijo	Peso	Bco. Tierra del Fuego	0,00	0,00			Recursos de Afectación
109119-0	Cuenta Corriente	Peso	Bco. Tierra del Fuego	0,00	0,00			Recursos de Afectación
109487-0	Cuenta Corriente	Peso	Bco. Tierra del Fuego	0,00	0,00			Recursos de Afectación
1403330	Cuenta Corriente	Peso	Bco. Tierra del Fuego	-3.308,22	14.625,22	Sánchez,Tolaba,García,Martínez		Fondos Permanentes
1710251/1	Cuenta Corriente	Peso	Bco. Tierra del Fuego	0,00	0,00			Recursos de Afectación
1710283/2	Cuenta Corriente	Peso	Bco. Tierra del Fuego	0,00	0,00			Recursos de Afectación
1710415/9	Cuenta Corriente	Peso	Bco. Tierra del Fuego	4.627.467,50	4.847.194,30	Sánchez,Tolaba,Martínez,Acosta		Libre disponibilidad
1710439/5	Cuenta Corriente	Peso	Bco. Tierra del Fuego	0,00	0,00			Recursos de Afectación
1710451/7	Cuenta Corriente	Peso	Bco. Tierra del Fuego	168.468,30	177.947,30	Sánchez,Tolaba,Martínez,Acosta		Libre disponibilidad
1710519/0	Cuenta Corriente	Peso	Bco. Tierra del Fuego	0,00	0,00			Recursos de Afectación
1710694/0	Cuenta Corriente	Peso	Bco. Tierra del Fuego	0,00	0,00			Recursos de Afectación
1710695/7	Cuenta Corriente	Peso	Bco. Tierra del Fuego	31.906,67	31.906,67	Sánchez,Tolaba,Martínez,Acosta		Recursos de Afectación
1710723/3	Cuenta Corriente	Peso	Bco. Tierra del Fuego	0,00	0,00			Recursos de Afectación
2710081/8	Cuenta Corriente	Peso	Bco. Tierra del Fuego	2.820.858,87	2.648.820,65	Arzamendia,Soria,Pacheco,Pot		Libre disponibilidad
317748-00	Cuenta Corriente	Peso	Bco. Tierra del Fuego	100.000,00	100.000,00	García, Pérez, Tolaba, Sánchez		Fondos Permanentes
37100015	Cuenta Corriente	Dólar	Bco. Tierra del Fuego	0,00	139,09	Martínez,Tolaba		Libre disponibilidad
3710078/8	Cuenta Corriente	Peso	Bco. Tierra del Fuego	0,00	0,00			Recursos de Afectación
37101835-0	Cuenta Corriente	Peso	Bco. Tierra del Fuego	12.978,56	13.056,76	Arzamendia,Soria,Pacheco,Pot		Fondos Permanentes


TOTALES

Por Banco

	Moneda	Saldo Libro Banco	Saldo Extracto
Bco. Tierra del Fuego	Peso	7.758.371,68	7.833.550,90
	Dólar	0,00	139,09

Por Tipo de Cuenta

	Moneda	Saldo Libro Banco	Saldo Extracto
Cuenta Corriente	Peso	7.758.371,68	7.833.550,90
	Dólar	0,00	139,09



Dr. Abel O. Galeano
Presidente
IPRA



Provincia de Tierra del Fuego,
Antártida e Islas del Atlántico Sur

PROVINCIA DE TIERRA DEL FUEGO

CUENTAS BANCARIAS

MES 7 DE 2016

PLANILLA EN ETAPA: Ninguno

UNIDAD ORGANIZATIVA: 224 Instituto Provincial de Regulación de Apuestas

	Moneda	Saldo Libro Banco	Saldo Extracto
Plazo Fijo	Peso	0,00	0,00
	Dólar	0,00	0,00


Totales Generales

TOTALES GENERALES	Moneda	Saldo Libro Banco	Saldo Extracto
	Peso	7.758.371,68	7.833.550,90
	Dólar	0,00	139,09


OBSERVACIONES

Número: 1 Usuario: MMREINO Fecha: 14/09/16 12:37

Dolar TC BNA 14,80 fecha 31/07/2016



Dr. Abel O. Galeano
Presidente
I.P.R.A.



Provincia de Tierra del Fuego,
Antártida e Islas del Atlántico Sur
República Argentina

PROVINCIA DE TIERRA DEL FUEGO

NOMINA DE PERSONAL

ORGANISMO: Instituto Provincial de Regulación de Apuestas
ETAPA: Ninguno
MES 7 DE 2016


En Pesos

COD	ESCALAFONES	APORTES PATRONALES (a)	REMUNERACIONES (b)	ADICIONALES (c)	SUB TOTAL (a+b+c)(d)	ASIGNACIONES FAMILIARES (e)	TOTAL (f=d+e)	APORTES PERSONALES (g)	SUELDO LÍQUIDO (f-a-g)
10	Autoridades Superiores	43.550,66	185.227,12	0,00	228.777,78	0,00	228.777,78	39.877,82	145.349,30
11	Otros - Escalafones Propios	737.611,71	3.135.956,81	0,00	3.873.568,52	122.867,75	3.996.436,27	727.503,84	2.531.320,7
12	SUBTOTAL I	781.162,37	3.321.183,93	0,00	4.102.346,30	122.867,75	4.225.214,05	767.381,66	2.676.670,0
13	DOCENTES	0,00	0,00	0,00	0,00	0,00	0,00	0,00	0,00
17	SUBTOTAL (sin S.A.C.)	781.162,37	3.321.183,93	0,00	4.102.346,30	122.867,75	4.225.214,05	767.381,66	2.676.670,0
18	SAC - Autoridades Superior	0,00	0,00	0,00	0,00	0,00	0,00	0,00	0,00
19	SAC - Resto	0,00	0,00	0,00	0,00	0,00	0,00	0,00	0,00
20	SUBTOTAL (incluido el SAC	781.162,37	3.321.183,93	0,00	4.102.346,30	122.867,75	4.225.214,05	767.381,66	2.676.670,0

OBSERVACIONES

Número: 1 Usuario: MMREINO Fecha: 14/09/16 12:48

El costo salarial acumulado a junio 2016 ha sido de \$ 27.121.259,45, mientras que el acumulado a julio 2016 totaliza un monto de \$ 27.113.283,95.
El costo salarial para el mes de junio ha sido de \$ 4.225.214,05. La diferencia de \$ 7.975,50 corresponde a saldo a favor de impuesto a las ganancias.


Dr. Abel O. Galeano
Presidente
I.P.R.A.



Provincia de Tierra del Fuego, Antártida e Islas del Atlántico Sur
República Argentina


PROVINCIA DE TIERRA DEL FUEGO
ADMINISTRACION PROVINCIAL

COMPOSICION DEL GASTO POR FINALIDAD-FUNCION Y CARACTER ECONOMICO

ORGANISMO: Instituto Provincial de Regulación de Apuestas
ETAPA: Devengado
MES 7 DE 2016
TRIMESTRE 3

En Pesos

CODIGO	CONCEPTO	TOTAL GENERAL (a)+(b)+(c)	GASTOS CORRIENTES								GASTOS DE CAPITAL						APLICACIONES FINANCIERAS								
			GASTOS DE CONSUMO				RENTAS DE LA PROPIEDAD	PRESTAC. SEG. SOCIAL	TRANSFERENCIAS	OTROS	TOTAL (b)	BIENES DE USO				TRANSFERENCIAS	INVERSION FCIERA	TOTAL (c)	ACTIVOS FINANCIEROS	SERVICIOS DE LA DEUDA					
			TOTAL (a)	GASTOS EN PERSONAL	BIENES DE CONSUMO	SERVICIOS NO PERSONALES						CONSTRUCIONES	BIENES PRE-EXISTENTES	MAQUINARIA Y EQUIPOS	OTROS										
100000000	ADMINISTRACION GUBERNAMENTAL	0,00	0,00	0,00	0,00	0,00	0,00	0,00	0,00	0,00	0,00	0,00	0,00	0,00	0,00	0,00	0,00	0,00	0,00	0,00	0,00	0,00	0,00	0,00	
200000000	SERVICIOS DE SEGURIDAD	0,00	0,00	0,00	0,00	0,00	0,00	0,00	0,00	0,00	0,00	0,00	0,00	0,00	0,00	0,00	0,00	0,00	0,00	0,00	0,00	0,00	0,00	0,00	0,00
300000000	SERVICIOS SOCIALES	122.880.307,18	122.865.817,18	31.338.498,00	148.967,81	26.435.017,29	0,00	0,00	10.010.382,27	54.932.951,81	14.490,00	0,00	0,00	14.490,00	0,00	0,00	0,00	0,00	0,00	0,00	0,00	0,00	0,00	0,00	0,00
302000000	Promoción y Asistencia Social	122.880.307,18	122.865.817,18	31.338.498,00	148.967,81	26.435.017,29	0,00	0,00	10.010.382,27	54.932.951,81	14.490,00	0,00	0,00	14.490,00	0,00	0,00	0,00	0,00	0,00	0,00	0,00	0,00	0,00	0,00	0,00
400000000	SERVICIOS ECONOMICOS	0,00	0,00	0,00	0,00	0,00	0,00	0,00	0,00	0,00	0,00	0,00	0,00	0,00	0,00	0,00	0,00	0,00	0,00	0,00	0,00	0,00	0,00	0,00	0,00
500000000	DEUDA PUBLICA	0,00	0,00	0,00	0,00	0,00	0,00	0,00	0,00	0,00	0,00	0,00	0,00	0,00	0,00	0,00	0,00	0,00	0,00	0,00	0,00	0,00	0,00	0,00	0,00
600000000	TOTAL	122.880.307,18	122.865.817,18	31.338.498,00	148.967,81	26.435.017,29	0,00	0,00	10.010.382,27	54.932.951,81	14.490,00	0,00	0,00	14.490,00	0,00	0,00	0,00	0,00	0,00	0,00	0,00	0,00	0,00	0,00	0,00



[Handwritten Signature]
Dr. Abel O. Galeano
Presidente
I.P.R.A.



Provincia de Tierra del Fuego, Antártida e Islas del Atlántico Sur
República Argentina


PROVINCIA DE TIERRA DEL FUEGO
ADMINISTRACION PROVINCIAL

COMPOSICION DEL GASTO POR FINALIDAD-FUNCION Y CARACTER ECONOMICO

ORGANISMO: Instituto Provincial de Regulación de Apuestas
ETAPA: Pagado
MES 7 DE 2016
TRIMESTRE 3

En Pesos

CODIGO	CONCEPTO	TOTAL GENERAL (a)+(b)+(c)	GASTOS CORRIENTES								GASTOS DE CAPITAL						APLICACIONES FINANCIERAS							
			GASTOS DE CONSUMO				RENTAS DE LA PROPIEDAD	PRESTAC. SEG. SOCIAL	TRANSFERENCIAS	OTROS	TOTAL (b)	BIENES DE USO				TRANSFERENCIAS	INVERSIÓN FCIERA	TOTAL (c)	ACTIVOS FINANCIEROS	SERVICIOS DE LA DEUDA				
			TOTAL (a)	GASTOS EN PERSONAL	BIENES DE CONSUMO	SERVICIOS NO PERSONALES						CONSTRUCIONES	BIENES PRE-EXISTENTES	MAQUINARIA Y EQUIPOS	OTROS									
10000000	ADMINISTRACION GUBERNAMENTAL	0,00	0,00	0,00	0,00	0,00	0,00	0,00	0,00	0,00	0,00	0,00	0,00	0,00	0,00	0,00	0,00	0,00	0,00	0,00	0,00	0,00	0,00	
20000000	SERVICIOS DE SEGURIDAD	0,00	0,00	0,00	0,00	0,00	0,00	0,00	0,00	0,00	0,00	0,00	0,00	0,00	0,00	0,00	0,00	0,00	0,00	0,00	0,00	0,00	0,00	0,00
30000000	SERVICIOS SOCIALES	114.082.973,05	114.068.963,05	27.113.283,95	147.629,85	24.938.735,30	0,00	0,00	7.255.380,50	54.613.933,45	14.010,00	0,00	0,00	14.010,00	0,00	0,00	0,00	0,00	0,00	0,00	0,00	0,00	0,00	0,00
30200000	Promoción y Asistencia Social	114.082.973,05	114.068.963,05	27.113.283,95	147.629,85	24.938.735,30	0,00	0,00	7.255.380,50	54.613.933,45	14.010,00	0,00	0,00	14.010,00	0,00	0,00	0,00	0,00	0,00	0,00	0,00	0,00	0,00	0,00
40000000	SERVICIOS ECONOMICOS	0,00	0,00	0,00	0,00	0,00	0,00	0,00	0,00	0,00	0,00	0,00	0,00	0,00	0,00	0,00	0,00	0,00	0,00	0,00	0,00	0,00	0,00	0,00
50000000	DEUDA PUBLICA	0,00	0,00	0,00	0,00	0,00	0,00	0,00	0,00	0,00	0,00	0,00	0,00	0,00	0,00	0,00	0,00	0,00	0,00	0,00	0,00	0,00	0,00	0,00
60000000	TOTAL	114.082.973,05	114.068.963,05	27.113.283,95	147.629,85	24.938.735,30	0,00	0,00	7.255.380,50	54.613.933,45	14.010,00	0,00	0,00	14.010,00	0,00	0,00	0,00	0,00	0,00	0,00	0,00	0,00	0,00	0,00


 Dr. Abel O. Galeano
 Presidente
 I.P.R.A.



Provincia de Tierra del Fuego,
Antártida e Islas del Atlántico Sur.
República Argentina.

PLANTA OCUPADA DE PERSONAL

Organismo: 224 Instituto Provincial de Regulación de Apuestas

Valores Expresados en Pesos

Mes: 7


Año: 2016

CÓDIGO	DESCRIPCIÓN	S/ LEY PRESUP. APROBADA		S/ MODIFIC. PRESUP.		S/ EJECUCIÓN PRESUPUESTARIA					
		CARGOS APROBADOS	CRÉDITO APROBADO	AUM/DISM	VIGENTE	CANTIDAD DE CARGOS			VACANTE	COSTO SALARIAL	
						PERMANENTE	TEMPORARIA	TOTAL		PERMANENTE	TEMPORARIA
1000000000	ENCUADRAMIENTO GENERAL	122	57.013.407,00	0	122	92	1	93	29	31.235.679,55	102.818,45
1010000000	AUTORIDADES SUPERIORES	7	4.188.300,87	0	7	3	0	3	4	1.966.203,06	0,00
1010400000	Presidente	1	772.757,58	0	1	1	0	1	0	754.381,30	0,00
1010600000	Secretario	2	1.240.264,70	0	2	2	0	2	0	1.211.821,76	0,00
1011100000	Gerente	4	2.175.278,59	0	4	0	0	0	4	0,00	0,00
1020000000	PERSONAL DE GABINETE	6	2.499.791,56	0	6	9	0	9	-3	2.965.365,43	0,00
1021300000	Categoría A	6	2.499.791,56	0	6	9	0	9	-3	2.965.365,43	0,00
1030000000	PERSONAL DIRECTIVO	0	486.739,81	0	0	0	0	0	0	246.918,47	0,00
1030100000	Director General	0	69.773,29	0	0	0	0	0	0	23.826,21	0,00
1030400000	Director	0	416.966,52	0	0	0	0	0	0	223.092,26	0,00
1040000000	PERSONAL SUPERIOR	0	741.367,65	0	0	0	0	0	0	307.543,77	0,00
1040100000	Jefe de Departamento	0	452.922,16	0	0	0	0	0	0	252.510,33	0,00
1040200000	Jefe de División	0	288.445,49	0	0	0	0	0	0	55.033,44	0,00
1040300000	Jefe de Grupo	0	0,00	0	0	0	0	0	0	0,00	0,00
1050000000	PERSONAL ADMINISTRATIVO Y TECNICO	102	46.563.307,11	0	102	74	1	75	27	24.104.221,13	102.818,45
1050100000	Categoría 24	8	3.876.321,65	0	8	5	0	5	3	1.949.225,90	0,00
1050200000	Categoría 23	8	4.022.798,52	0	8	10	0	10	-2	3.453.341,02	0,00
1050300000	Categoría 22	16	7.723.627,98	0	16	18	0	18	-2	6.277.926,83	0,00
1050400000	Categoría 21	20	8.686.425,70	0	20	9	0	9	11	2.675.387,29	0,00
1050600000	Categoría 19	9	3.781.122,80	0	9	5	0	5	4	1.443.117,81	0,00
1050700000	Categoría 18	23	11.259.379,45	0	23	15	0	15	8	4.603.417,91	0,00
1050900000	Categoría 16	2	968.170,08	0	2	0	0	0	2	0,00	0,00
1051300000	Categoría 12	0	0,00	0	0	0	0	0	0	0,00	0,00
1051500000	Categoría 10	16	6.245.480,93	0	16	12	1	13	3	3.701.804,37	102.818,45
1060000000	PERSONAL DE OBRAS, MAESTRANZA Y SERVICIOS	7	2.533.900,00	0	7	6	0	6	1	1.645.427,69	0,00
1061000000	Categoría 10	7	2.533.900,00	0	7	6	0	6	1	1.645.427,69	0,00
3000000000	TOTAL	122	57.013.407,00	0	122	92	1	93	29	31.235.679,55	102.818,45

OBSERVACIONES


Número: 1 Usuario: MMREINO Fecha: 20/09/16 10:01

Se presupueñan las vacantes totales de personal por categoría, y se considera por separado la responsabilidad jerárquica de los cargos ocupados (personal directivo y personal). Cargos aprobados 122 mediante Decreto N° 0005/16.



Página: 1

Dr. Abel O. Galeano
Presidente
I.P.R.A.



Provincia de Tierra del Fuego,
Antártida e Islas del Atlántico Sur
República Argentina

PROVINCIA DE TIERRA DEL FUEGO

ADMINISTRACION PROVINCIAL
ESTADO DE MOVIMIENTO DEL TESORO

MES 7 DE 2016

UNIDAD ORGANIZATIVA: Instituto Provincial de Regulación de Apuestas


En Pesos

CÓDIGO	CONCEPTO	IMPORTE
1000000000	SALDOS INICIALES	5.684.294,52
1010000000	Fondos Propios	5.684.294,52
1010100000	Caja	100.000,00
1010200000	Bancos	5.584.294,52
10102010000	Cuentas a la Vista	5.584.294,52
1020000000	Fondos de Terceros	0,00
2000000000	INGRESOS	120.706.958,08
2010000000	Fondos Propios	120.706.958,08
2010100000	Tributarios	0,00
2010200000	No Tributarios	10.630.805,19
2010400000	Venta de Bs y Servicios	110.075.888,62
2010800000	Otros	0,00
2010900000	Diferencia de Cambio Positiva (Mon. Extranjera)	264,27
3000000000	EGRESOS	118.455.643,17
3010000000	Gastos en Personal	27.167.186,55
3010100000	Remuneraciones	21.439.562,92
3010200000	Aportes y Cont. a la Seg. Social	5.727.623,63
3020000000	Bienes y Servicios	26.094.817,57
3030000000	Bienes de Uso	101.707,00
3040000000	Transferencias	10.282.949,83
3040200000	Otros	10.282.949,83
3060000000	Otros Egresos	54.808.982,22
3080000000	Diferidos Presupuestariamente	0,00
3080100000	Fondos Permanentes	0,00
4000000000	SALDOS FINALES	7.935.609,43
4010000000	Fondos Propios	7.935.609,43
4010100000	Caja	100.000,00
4010200000	Bancos	7.835.609,43
40102010000	Cuentas a la Vista	7.835.609,43
4020000000	Fondos de Terceros	0,00
5000000000	DIFERENCIAS	0,00

OBSERVACIONES

Número: 1 Usuario: MMREINO Fecha: 14/09/16 12:57

Bienes y Servicios contiene bienes de consumo y servicios. Otros gastos contiene premios y servicios de la deuda.



Dr. Abel O. Galeano
Presidente
I.P.R.A.



Provincia de Tierra del Fuego.
Antártida e Islas del Atlántico Sur
República Argentina

PROVINCIA DE TIERRA DEL FUEGO

ADMINISTRACION PROVINCIAL
SITUACION DEL TESORO




MES 7 DE 2016

UNIDAD ORGANIZATIVA: Instituto Provincial de Regulación de Apuestas

En Pesos

CÓDIGO	CONCEPTO	IMPORTE
1000000000	VALORES ACTIVOS	7.935.609,43
1010000000	Caja	100.000,00
1020000000	Bancos	7.835.609,43
1020100000	Libre Disponibilidad	7.835.609,43
1030000000	Inversiones Financieras	0,00
1040000000	Créditos	0,00
2000000000	VALORES PASIVOS	10.362.427,76
2010000000	Personal	4.247.923,70
2010100000	Remuneraciones a Pagar	4.247.923,70
2020000000	Proveedores	2.691.908,26
2040000000	Beneficiarios de la Seg. Social	0,00
2070000000	Instituto Prov. Seguridad Social	0,00
2140000000	Otros	3.422.595,80
3000000000	DIFERENCIA (1-2)	-2.426.818,33


Dr. Abel O. Galeano
Presidente
I.P.R.A.



Provincia de Tierra del Fuego,
Antártida e Islas del Atlántico Sur
República Argentina

PROVINCIA DE TIERRA DEL FUEGO
ADMINISTRACION PROVINCIAL

STOCK DE DEUDA, USO DEL CRÉDITO Y SERVICIOS DE DEUDA

ORGANISMO: 224 Instituto Provincial de Regulación de Apuestas
ETAPA: Devengado
MES 7 DE 2016

En Pesos

CÓDIGO	PRESTAMISTA (*)	MONEDA (\$ o U\$S)	STOCK	DATOS DEL PERIODO		MONTO ORIGINAL	GARANTÍA	FECHA OPERACIÓN	TASA ANUAL	PLAZO
				AMORTIZACIÓN	INTERESES					
1000000000	GOBIERNO NACIONAL	Peso	0,00	0,00	0,00	0,00		//	0,00	
2000000000	ENTIDADES BANCARIAS Y FINANCIERAS	Peso	0,00	0,00	0,00	0,00		//	0,00	
3000000000	PRESTAMOS DIRECTOS CON ORG. INTERNACIONALE	Peso	0,00	0,00	0,00	0,00		//	0,00	
4000000000	DEUDA CONSOLIDADA	Peso	0,00	0,00	0,00	0,00		//	0,00	
5000000000	TITULOS PUBLICOS PROVINCIALES	Peso	0,00	0,00	0,00	0,00		//	0,00	
7000000000	OTROS	Peso	0,00	0,00	0,00	0,00		//	0,00	
8000000000	TOTAL DEUDA PROVINCIAL	Peso	0,00	0,00	0,00	0,00		//	0,00	
9000000000	DEUDA FLOTANTE	Peso	10.362.427,76	0,00	0,00	0,00		//	0,00	
9010000000	Personal	Peso	4.247.923,70	0,00	0,00	0,00		//	0,00	
9020000000	Proveedores	Peso	2.691.908,26	0,00	0,00	0,00		//	0,00	
9040000000	Transferencias	Peso	3.013.567,23	0,00	0,00	0,00		//	0,00	
9060000000	Otros	Peso	409.028,57	0,00	0,00	0,00		//	0,00	
9060100000	Servicios de la Deuda	Peso	0,00	0,00	0,00	0,00		//	0,00	
9060900000	Otros	Peso	409.028,57	0,00	0,00	0,00		//	0,00	



Dr. Abel O. Galeano
Presidente
I.P.R.A.



Provincia de Tierra del Fuego,
Antártida e Islas del Atlántico Sur
República Argentina


PROVINCIA DE TIERRA DEL FUEGO
ADMINISTRACION PROVINCIAL

STOCK DE DEUDA, USO DEL CRÉDITO Y SERVICIOS DE DEUDA

ORGANISMO: 224 Instituto Provincial de Regulación de Apuestas
ETAPA: Pagado
MES 7 DE 2016

En Pesos

CÓDIGO	PRESTAMISTA (*)	MONEDA (\$ o U\$S)	STOCK	DATOS DEL PERIODO		MONTO ORIGINAL	GARANTÍA	FECHA OPERACIÓN	TASA ANUAL	PLAZO
				AMORTIZACIÓN	INTERESES					
1000000000	GOBIERNO NACIONAL	Peso	0,00	0,00	0,00	0,00		//	0,00	
2000000000	ENTIDADES BANCARIAS Y FINANCIERAS	Peso	0,00	0,00	0,00	0,00		//	0,00	
3000000000	PRESTAMOS DIRECTOS CON ORG. INTERNACIONALE	Peso	0,00	0,00	0,00	0,00		//	0,00	
4000000000	DEUDA CONSOLIDADA	Peso	0,00	0,00	0,00	0,00		//	0,00	
5000000000	TITULOS PUBLICOS PROVINCIALES	Peso	0,00	0,00	0,00	0,00		//	0,00	
7000000000	OTROS	Peso	0,00	0,00	0,00	0,00		//	0,00	
8000000000	TOTAL DEUDA PROVINCIAL	Peso	0,00	0,00	0,00	0,00		//	0,00	
9000000000	DEUDA FLOTANTE	Peso	10.362.427,76	0,00	0,00	0,00		//	0,00	
9010000000	Personal	Peso	4.247.923,70	0,00	0,00	0,00		//	0,00	
9020000000	Proveedores	Peso	2.691.908,26	0,00	0,00	0,00		//	0,00	
9040000000	Transferencias	Peso	3.013.567,23	0,00	0,00	0,00		//	0,00	
9060000000	Otros	Peso	409.028,57	0,00	0,00	0,00		//	0,00	
9060100000	Servicios de la Deuda	Peso	0,00	0,00	0,00	0,00		//	0,00	
9060900000	Otros	Peso	409.028,57	0,00	0,00	0,00		//	0,00	





Provincia de Tierra del Fuego,
Antártida e Islas del Atlántico Sur.
República Argentina.

PROVINCIA DE TIERRA DEL FUEGO

ADMINISTRACIÓN PROVINCIAL

CARACTERÍSTICAS DE LOS AVALES Y/O GARANTÍAS OTORGADOS


Organismo: Instituto Provincial de Regulación de Apu Mes: 7 Año: 2016


BENEFICIARIOS	MARCO LEGAL	PROYECTO	PROGRAMA	MONTO DEL CONTRATO	MONEDA	GARANTÍA DE CONTRAPARTE	SALDO ADEUDADO	CONDICIONES FINANCIERAS			CANTIDAD DE CUOTAS	PERIODICIDAD
								PLAZO	GRACIA	TASA		
Detallar (informar al				0,00	Peso	0,00	0,00			0,00	0	
Detallar (informar al				0,00	Peso	0,00	0,00			0,00	0	
Detallar (informar al				0,00	Peso	0,00	0,00			0,00	0	
Detallar (informar al				0,00	Peso	0,00	0,00			0,00	0	
Detallar (informar al				0,00	Peso	0,00	0,00			0,00	0	
Detallar (informar al				0,00	Peso	0,00	0,00			0,00	0	
Detallar (informar al				0,00	Peso	0,00	0,00			0,00	0	
Detallar (informar al				0,00	Peso	0,00	0,00			0,00	0	
Detallar (informar al				0,00	Peso	0,00	0,00			0,00	0	

OBSERVACIONES

Número: 1 Usuario: MMREINO Fecha: 29/06/16 15:14

La entidad no otorgó avales ni garantías.


 Sr. Abel O. Galeano
 Presidente
 I.P.R.A.





Provincia de Tierra del Fuego.
Antártida e Islas del Atlántico Sur

PROVINCIA DE TIERRA DEL FUEGO

AVANCE FISICO Y FINANCIERO DE OBRAS EN EJECUCION

MES 7 DE 2016

PLANILLA EN ETAPA: Ninguno

UNIDAD ORGANIZATIVA: 224 Instituto Provincial de Regulación de Apuestas


Código	Fuente Financiamiento - Denominación de la Obra	Código Obra	Código BAPIN	Fecha Inicio	Fecha Fin	Clase	Avance Físico (%)	Ubicación Geográfica	Costo Total	Ejecución Acumulada	Estimación a Cierre de Ejercicio
100000000	Fuentes Internas						0,00		0,00	0,00	0,00
101000000	Tesoro Provincial						0,00		0,00	0,00	0,00
102000000	Recursos Propios						0,00		0,00	0,00	0,00
103000000	Recursos con Afectación Especifica						0,00		0,00	0,00	0,00
104000000	Transferencias Internas						0,00		0,00	0,00	0,00
200000000	Fuente Externas						0,00		0,00	0,00	0,00
TOTALES:									0,00	0,00	0,00

OBSERVACIONES

Número: 1 Usuario: MMREINO Fecha: 14/09/16 13:03

No se realizan obras en el período.

Fecha de Impresión: 23/09/16 12:33:20 REINO, MILAGROS



Dr. Abel O. Galeano
Presidente
I.P.R.A.